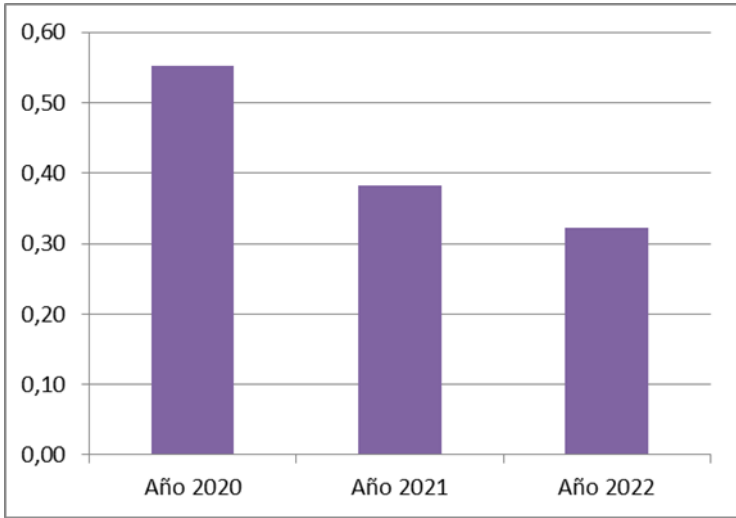
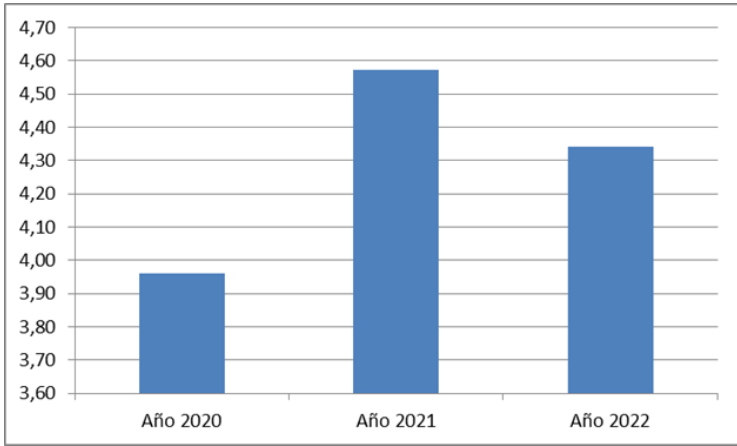
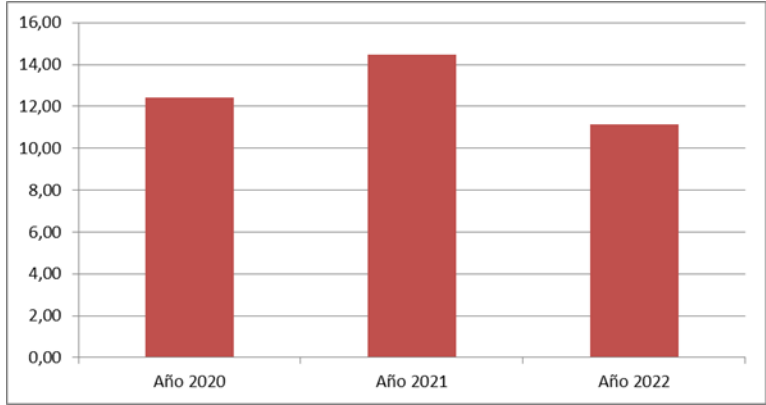
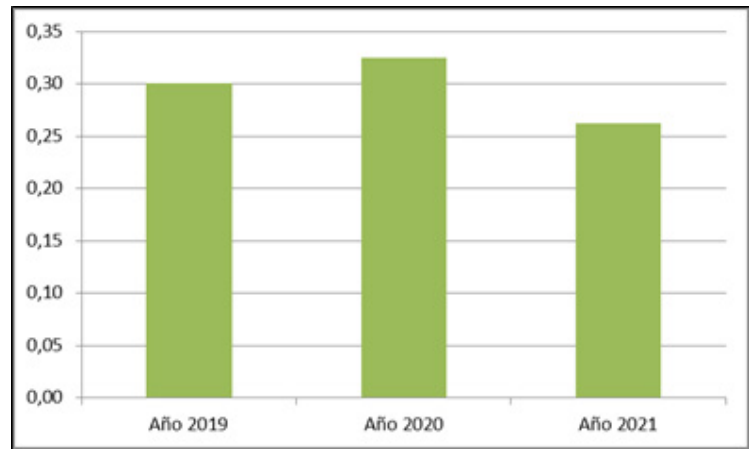




INDICADORES	2022								
<p><b>Consumo energético</b> (En la gráfica se muestra el valor de kWh/silla fabricada)</p>	<p>32.595 kWh de electricidad en 2022</p>  <table border="1"> <thead> <tr> <th>Año</th> <th>Consumo energético (kWh/silla)</th> </tr> </thead> <tbody> <tr> <td>Año 2020</td> <td>~0,55</td> </tr> <tr> <td>Año 2021</td> <td>~0,38</td> </tr> <tr> <td>Año 2022</td> <td>~0,32</td> </tr> </tbody> </table> <p>Acumulando una reducción del 15,79% respecto al 2021</p>	Año	Consumo energético (kWh/silla)	Año 2020	~0,55	Año 2021	~0,38	Año 2022	~0,32
Año	Consumo energético (kWh/silla)								
Año 2020	~0,55								
Año 2021	~0,38								
Año 2022	~0,32								
<p><b>Consumo agua</b> (En la gráfica se muestra el valor de m<sup>3</sup>/trabajador)</p>	<p>152 m<sup>3</sup> de agua en 2022</p>  <table border="1"> <thead> <tr> <th>Año</th> <th>Consumo agua (m³/trabajador)</th> </tr> </thead> <tbody> <tr> <td>Año 2020</td> <td>~3,96</td> </tr> <tr> <td>Año 2021</td> <td>~4,56</td> </tr> <tr> <td>Año 2022</td> <td>~4,34</td> </tr> </tbody> </table> <p>Acumulando una reducción del 5,03% respecto al 2021</p>	Año	Consumo agua (m³/trabajador)	Año 2020	~3,96	Año 2021	~4,56	Año 2022	~4,34
Año	Consumo agua (m³/trabajador)								
Año 2020	~3,96								
Año 2021	~4,56								
Año 2022	~4,34								



INDICADORES	2022
<p><b>Consumo carburante</b> (En la gráfica se muestra el valor de Km/litros)</p>	<p>19.925,43 litros de carburante en 2022</p>  <p>Acumulando una reducción del 22,93% respecto al 2021</p>
<p><b>Emisiones de CO<sub>2</sub></b> (En la gráfica se muestra el valor de kWh/silla fabricada y Litros/Km)</p>	<p>Emitido 50.332 Kg CO<sub>2</sub> a la atmósfera en 2022</p>  <p>Acumulando un aumento del 19,23% respecto al 2021</p>